

WASHER EXTRACTOR

ASAHI

30kg 全自動洗濯脱水機

AWE-1030

ニューエコノマット 30

アサヒ伝統のエコノマットシリーズ
「洗濯～脱水の駆動は1モーター」
「優れた洗浄性と堅牢性」を継承！



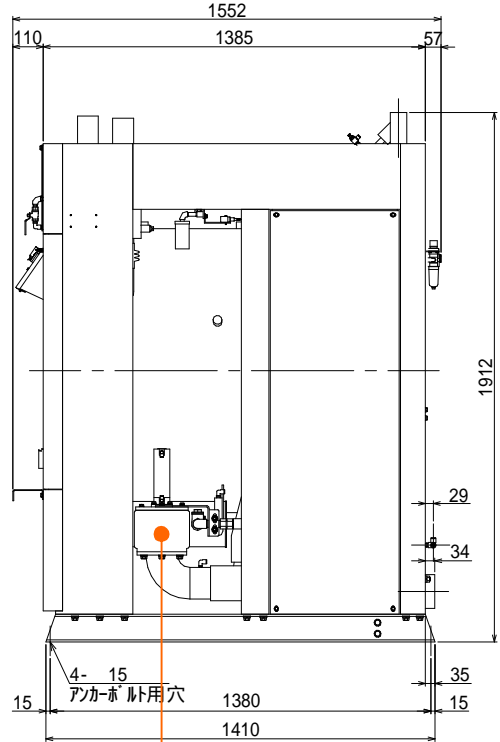
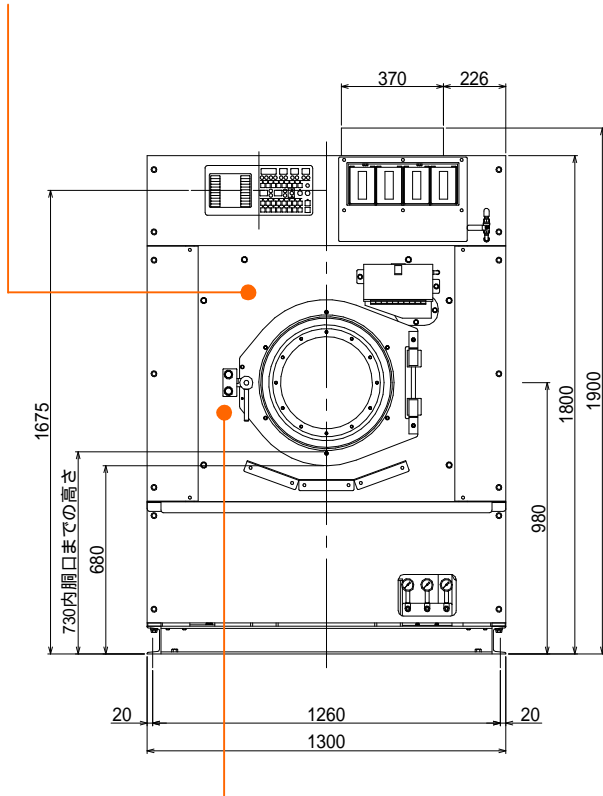
30kg 洗脱機に
待望のニューモデル誕生

【操作部】10 コースマイコン
・操作し易く使い方自由自在！

【正面カバー】ステンレス製
・サビ難く何時までも清潔！




【洗剤・糊投入器】正面配置
・使い勝手が大幅に向上！



【扉ロック解除ボタン】安全装置
・釦を押しながら取手を回し扉開！

【エプロン】水たれ防止
・品物落下防止にも効果的！



【排水部】スムーズフロー
・ゴミが付着し難い構造！

処理量	30kg/回
内 胴	寸法：940×575mm 材質：SUS304
電 源	3 相 交 流：200V、50/60Hz 開閉器容量：50A（高調波対策型） 主電源線径：5.5mm ²
電 動 機	駆動モータ：5.5kW（インバータ制御）
内胴回転	洗濯：35min-1（正逆回転）

操 作 部	マイクロコンピュータ
制 御 部	マイクロコンピュータ
機械寸法	1300(幅)×1552(奥行)×1912(高さ)mm
機械重量	約 1140kg
接 続 口	水：40A (1・1/2B) 0.1～0.3MPa 湯：40A (1・1/2B) 0.1～0.3MPa 排水：100A (4B) 蒸気：20A (3/4B) 0.1～0.6MPa エア：10 (チューブ外形) 0.6～0.7MPa

標準負荷量(JIMS)は(社)日本産業機械工業会/業務用洗濯機の標準負荷量の設計基準に基づき計算されたものです。

本仕様は予告なしに変更することがあります。

株式会社アサヒ製作所

本 社：〒245-0052 横浜市戸塚区秋葉町 568 TEL045(811)2371(代表)
営業本部：〒245-0052 横浜市戸塚区秋葉町 568 TEL045(811)2376

営業所・出張所：
 南関東 045(811)2271 北海道 011(787)2300 千 葉 043(247)3631
 北関東 048(663)6465 北東北 019(605)6630 新 潟 025(368)7030
 名古屋 052(261)5918 仙 台 022(373)1502 広 島 082(509)1237
 大 阪 06(6711)7881 関 越 027(367)2621 九 州 093(941)5371
 鹿児島 099(252)9111

